

ROLENTO B1/B2

- Bestellung Anfrage 2. Durchlauf

ROMA KG
 Komplementäre: Roland Thoma,
 R.T.Beteiligungs-GmbH; HRB 2190 MM
 Geschäftsführer: Roland Thoma, Volker Pfäudler
 Registergericht Memmingen: HRA 11951
 Ostpreußenstraße 9, 89331 Burgau
 T +49 (0) 8222 4000-0, F +49 (0) 8222 4000-50
 Am Liepengraben 1, 18146 Rostock
 T +49 (0) 381 60968-0, F +49 (0) 381 60968-90
 www.roma.de, info@roma.de

02/2022

Auftraggeber/Firma	Bestelldatum
Ansprechpartner	Liefertermin
Straße, Nr.	Kundennummer
PLZ, Ort	Angebotsnummer
Kommission	

Elementfarbe Kasten/ Führungsschienen

Aluminium (Pulver matt glatt, Hochwetterfest nicht möglich)

- ROMA 9016* (Verkehrsweiß) ROMA Grau ROMA DB703 ROMA Sarotti
- ROMA 9006* (Weißaluminium) ROMA 9007* (Graualuminium) ROMA 7016* (Anthrazitgrau) * = ähnlich RAL

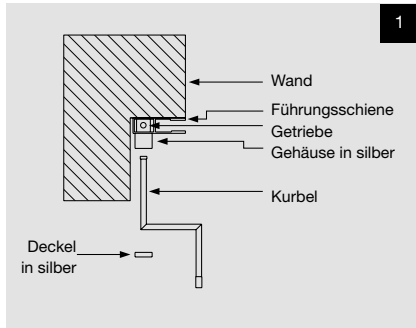
Falls abweichend, bitte Farbcode angeben (**Mehrpreis!**):

..... Stück	<input type="checkbox"/> ROLENTO B1/55	<input type="checkbox"/> ROLENTO B1/77	<input type="checkbox"/> ROLENTO B2/77
Elementbreite in mm	X Elementhöhe in mm		
Farbe des Profilpanzers bei Rolltor ROLENTO B1/55 (Profilaußenseite mit Rillen)			
<input type="checkbox"/> Lichtgrau	<input type="checkbox"/> Beige	<input type="checkbox"/> Effenbein	<input type="checkbox"/> Sarotti
<input type="checkbox"/> Grau (~ROMA Grau)	<input type="checkbox"/> Holz hell	<input type="checkbox"/> Holz dunkel	<input type="checkbox"/> Anthrazitgrau (~RAL 7016)
<input type="checkbox"/> ROMA 9016 (~RAL 9016 Verkehrsweiß)			
<input type="checkbox"/> Cremeweiß			
<input type="checkbox"/> Silber (~RAL 9006)			
Farbe des Profilpanzers bei Rolltor ROLENTO B1/55 (Profilaußenseite ohne Rillen)			
<input type="checkbox"/> Lichtgrau	<input type="checkbox"/> Cremeweiß	<input type="checkbox"/> Silber (~RAL 9006)	<input type="checkbox"/> Beige
<input type="checkbox"/> Grau (~ROMA Grau)	<input type="checkbox"/> Anthrazitgrau (~RAL 7016)		
<input type="checkbox"/> ROMA 9016 (~RAL 9016 Verkehrsweiß)			
Farbe des Profilpanzers bei Rolltor ROLENTO B1/77, ROLENTO B2/77			
<input type="checkbox"/> Grau (~ROMA Grau)	<input type="checkbox"/> Holz dunkel	<input type="checkbox"/> Purpurrot (~RAL 3004)	<input type="checkbox"/> Moosgrün (~RAL 6005)
<input type="checkbox"/> Perl-Dunkelgrau (~RAL 9023)	<input type="checkbox"/> Tannengrün (~RAL 6009)	<input type="checkbox"/> Stahlblau (~RAL 5011)	<input type="checkbox"/> Anthrazitgrau (~RAL 7016)
<input type="checkbox"/> ROMA 9016 (~RAL 9016 Verkehrsweiß)	<input type="checkbox"/> Graualuminium (~RAL 9007)	<input type="checkbox"/> DB703	
<input type="checkbox"/> Silber (~RAL 9006)			
<input type="checkbox"/> Beige			
<input type="checkbox"/> Sarotti			
<input type="checkbox"/> Holz hell			
<input type="checkbox"/> Profilaußenseite des 77er Profilpanzers ohne Rillen (Standard ist mit Rillen)			
Folierung des Torprofils bei ROLENTO B1/77, ROLENTO B2/77 auf der Außenseite			
<input type="checkbox"/> Dekor Nr.:			
Profil-Innenseite:			
<input type="checkbox"/> ROMA 9016 (~RAL 9016 Verkehrsweiß)	<input type="checkbox"/> Sarotti	- nur bei Rechtsroller - nicht für Lichtfensterlamelle - nicht für Lüftungsprofil	

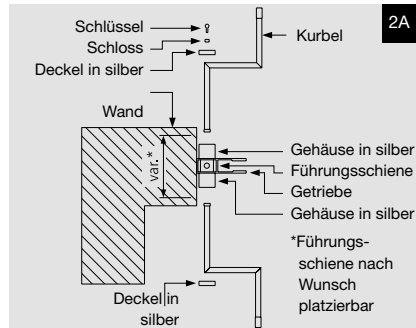
Sonderausstattung Lichtfensterlamelle(n) (nur ROLENTO B1/77, ROLENTO B2/77)	
<input type="checkbox"/> ja ----->	Stückzahl
	Farbe der Lichtfensterlamellen
	Position unterste LF-Lamelle nach mm ab Oberkante Fußboden
Sonderausstattung Profil S77 (geschlossenes stranggepresstes Profil) nur Rolltore ROLENTO B1/77 und ROLENTO B2/77	
<input type="checkbox"/> ja ----->	Stückzahl
	Position unterste S77-Lamelle nach mm ab Oberkante Fußboden
Sonderausstattung Lüftungsprofil (nur ROLENTO B1/77, ROLENTO B2/77)	
<input type="checkbox"/> ja, 1 Stück über Endstab (Empfehlung!)	
	Farbe des Lüftungsprofils:
Montage als Rechts- oder Linksroller	
<input type="checkbox"/> Rechtsroller (in der Garage)	<input type="checkbox"/> Linksroller (vor der Garage)
Kastenmontage in der Öffnung empfohlen	<input type="checkbox"/> ja <input type="checkbox"/> ja
Bedienungsseite vom Garageneinnern gesehen	
<input type="checkbox"/> rechts	<input type="checkbox"/> links
Kabelaustritt zur Torsteuerung (auf Bedienungsseite; nur bei FS 110 x 44 mm)	
<input type="checkbox"/> universal	<input type="checkbox"/> seitlich <input type="checkbox"/> hinten <input type="checkbox"/> ohne
INB - Integrierte Notbedienung (in Führungsschiene)	
<input type="checkbox"/> ja	<input type="checkbox"/> nein
Variante Nr. (siehe Rückseite)	
<input type="checkbox"/> 1	<input type="checkbox"/> 2 A <input type="checkbox"/> 2 B <input type="checkbox"/> 2 C <input type="checkbox"/> 3 <input type="checkbox"/> 4 <input type="checkbox"/> 5
Motor mit Nothandkurbelgetriebe (NHK oben am Kasten)	
<input type="checkbox"/> ja	<input type="checkbox"/> nein
Position des Kurbelabganges / Schloßes	
<input type="checkbox"/> innerhalb der Garage	<input type="checkbox"/> außerhalb der Garage
<input type="checkbox"/> NHK-Adapter als längenflexible Mauerdurchführung bis 500 mm Mauerstärke (falls dieser nicht direkt am Kasten montiert werden kann)	
<input type="checkbox"/> Torsteuerungspaket T1 zum Anschluss eines Tasters in Totmannbetrieb, Taster bitte zusätzlich bestellen	
<input type="checkbox"/> Torsteuerungspaket T2 mit Trennrelais zum Anschluss von zwei oder mehreren Taster in Totmannbetrieb, Taster bitte zusätzlich bestellen	
<input type="checkbox"/> Torsteuerungspaket IR mit Steuerung ROLENTO plus und optischer Schließkantsicherung (drahtgebunden)	

<input type="checkbox"/> Torsteuerungspaket I2 mit Steuerung TS 600 und optischer Schließkantsicherung (drahtgebunden)
<input type="checkbox"/> Torsteuerungspaket IFR mit Funksteuerung ROLENTO plus, optischer Schließkantsicherung (drahtgebunden) und 2 Stück 4-Kanal-Pearl-Handsender
<input type="checkbox"/> Torsteuerungspaket IF2 mit Funksteuerung TS 600, optischer Schließkantsicherung (drahtgebunden) und 2 St. 4-Kanal-Handsender
<input type="checkbox"/> Torsteuerungspaket IFio mit Funksteuerung Rollixo io, optischer Schließkantsicherung (drahtgebunden) und 2 St. 4-Kanal-Handsender
<input type="checkbox"/> Schließkantsicherung optisch mit Spiralkabel ohne Steuerung
Zusätzliche Taster
..... Stück Typ:
Zusätzliche Taster
..... Stück Typ:
Zusätzliche Handsender bei Torsteuerungen IFR, IF2 und IFio mit Funk
<input type="checkbox"/> Pearl
..... Stück 4-Kanal <input type="checkbox"/> Pearl-Status Stück Slider 4-Kanal (nur IF2)
<input type="checkbox"/> Deckenzugtaster mit Innenkette
<input type="checkbox"/> Codierschaltgerät A mit Elektronikbox und Folientastenfeld
<input type="checkbox"/> Funk Codierschaltgerät
<input type="checkbox"/> Edelstahlkostenfeld für Codierschaltgerät A (vandalismugeschützt)
<input type="checkbox"/> Signalleuchten-Set rot
<input type="checkbox"/> 2-Draht-Einweglichtschranke <input type="checkbox"/> Reflexions-Lichtschranke
<input type="checkbox"/> RELAY Zusatzrelais für Warnlampe Stück
<input type="checkbox"/> Streifenbürste zum zusätzlichen Abdichten gegen den Sturz
<input type="checkbox"/> Führungsschienen bohren <input type="checkbox"/> von vorne <input type="checkbox"/> in Laibung
<input type="checkbox"/> Einziehbarer Endstab (nur bei ROLENTO B2; nur Rechtsroller)
<input type="checkbox"/> Endstab schräg-1 <input type="checkbox"/> Endstab schräg-2 (Zeichnung beifügen)
<input type="checkbox"/> Funk-Zusatzempfänger 2-Kanal
<input type="checkbox"/> Hauptschalter Aufputz, 3-polig
<input type="checkbox"/> Führungsschienen einteilig 94 x 39 mm (nur für ROLENTO B1/55)

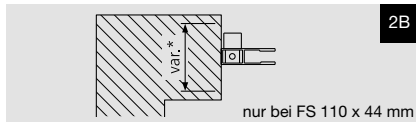
INB – Integrierte Notbedienung



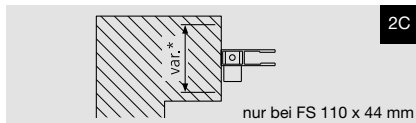
Einbauvariante 1 - Rolltor in der Garage montiert
 ■ Bedienung innen



Einbauvariante 2A
 ■ Bedienung beidseitig. Von außen abschließbar.

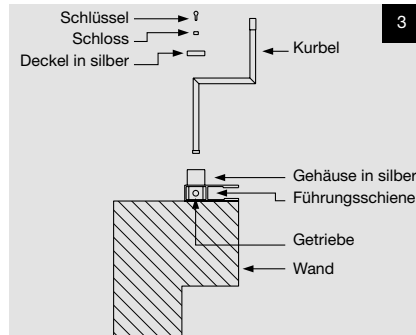


Einbauvariante 2B
 Bedienung einseitig, von außen. Von außen abschließbar.

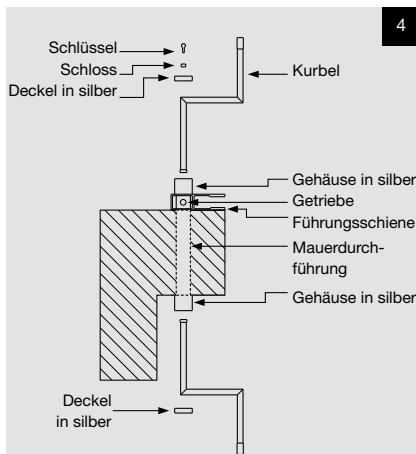


Einbauvariante 2C
 Bedienung einseitig, von innen. Nicht abschließbar.

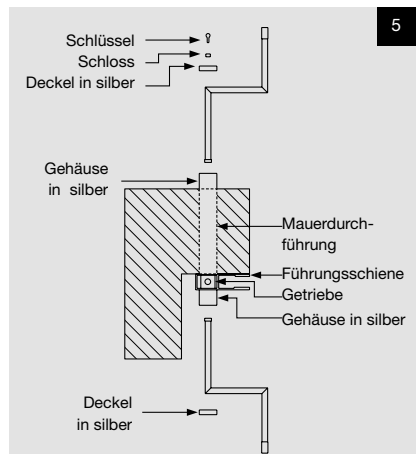
Einbauvariante 2 (A, B, C) – Rolltor in der Öffnung montiert; | 1 Kurbel ist im Lieferumfang enthalten; Befestigungswinkel für Führungsschiene auf der Bedienseite werden mitgeliefert



Einbauvariante 3 - Rolltor vor der Garage montiert
 ■ Bedienung außen. Von außen abschließbar

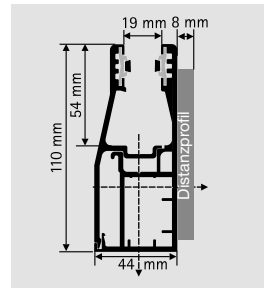


Einbauvariante 4 - Rolltor vor der Garage montiert
 ■ Bedienung beidseitig (mit Mauerdurchführung)
 ■ Von außen abschließbar
 ■ 1 Kurbel ist im Lieferumfang enthalten

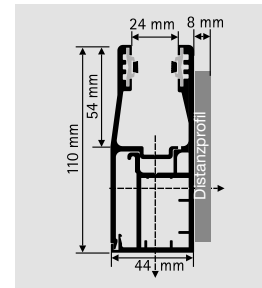


Einbauvariante 5 - Rolltor in der Garage montiert
 ■ Bedienung beidseitig (mit Mauerdurchführung)
 ■ Von außen abschließbar
 ■ 1 Kurbel ist im Lieferumfang enthalten

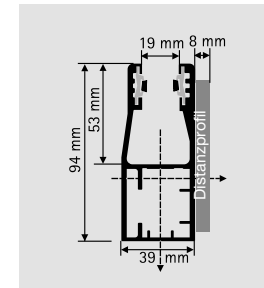
Führungsschienen



Führungsschiene geteilt
 110 x 44 mm
 ROLENTO B1/55

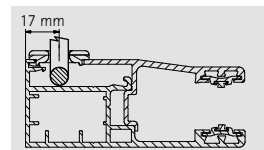


Führungsschiene geteilt
 110 x 44 mm
 ROLENTO B1/77 | ROLENTO B2/77

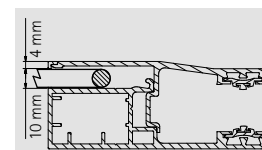


Optional: Führungsschiene einteilig
 94 x 39 mm
 ROLENTO B1/55

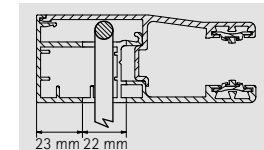
Kabelaustritt an der Führungsschiene 110 x 44 mm



Kabelaustritt universal



Kabelaustritt seitlich

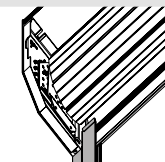


Kabelaustritt hinten

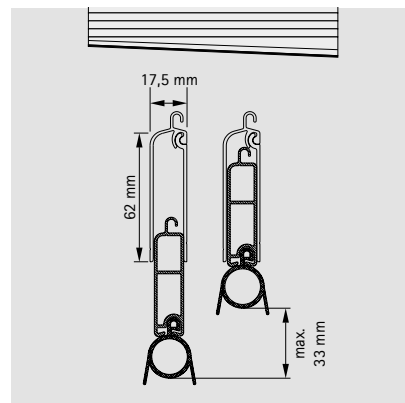
Option „Einziehbarer Endstab“ – Sonderlösung für ROLENTO B2

Bei Rolltoren mit geringer Höhe kann es notwendig sein, um die maximale lichte Durchfahrthöhe zu erhalten, den Endstab komplett in den Kasten einzuziehen. Hierzu wird die Führungsschiene um 70 mm länger gesägt, ausgeklinkt und in den Kasten hineinragend montiert.

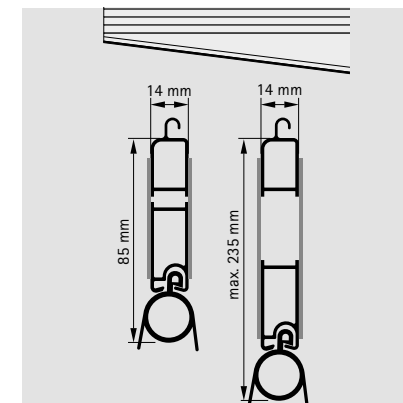
- Hinweis:
- Maximale Elementhöhe 2400 mm
 - Nur ROLENTO B2-Tor
 - Nur Rechtsroller



Schräge Endstäbe



Endstab Schräg-1 mit Gummiabschlussprofil. Stranggepresstes Aluminium. Bauseits einstellbar bis 33 mm Höhenunterschied.



Endstab Schräg-2 mit Gummiabschlussprofil. Stranggepresstes Aluminium. Fertigung erfolgt im Werk.

Dekorfarben für ALUMINO 77

Aktuelle Farbtabelle finden Sie im Technik-Katalog und auf unserer Homepage.