

zipSCREEN.2  
Vorbau/ Terrasse

ROMA KG  
Komplementäre: Roland Thoma,  
R.T.Beteiligungs-GmbH; HRB 2190 MM  
Geschäftsführer: Roland Thoma, Volker Pfaudler  
Registergericht Memmingen: HRA 11951  
Ostpreußenstraße 9, 89331 Burgau  
T +49 (0) 8222 4000-0, F +49 (0) 8222 4000-50  
Am Liepengraben 1, 18146 Rostock  
T +49 (0) 381 60968-0, F +49 (0) 381 60968-90  
www.roma.de, info@roma.de

09/2022

Bestellung  Anfrage  2. Durchlauf

Auftraggeber/Firma	Bestelldatum
Ansprechpartner	Liefertermin
Straße, Nr.	Kundennummer
PLZ, Ort	Angebotsnummer
Kommission	

System  RonDO  QUADRO Rev. vorne  QUADRO Rev. unten <sup>3</sup>  INTEGO

Befestigungsmaterial <sup>2</sup>

Auswahl 1: Schraube A2, TX 25, ohne Dübel, ca. 35 mm lang  
 Auswahl 2: Schraube A2, TX 25, mit Dübel, ca. 50 mm lang  
 Auswahl 3: Schraube A2, TX 25, ohne Dübel, ca. 80 mm lang  
 Auswahl 4: Schraube A2, TX 25, ohne Dübel, ca. 100 mm lang  
 Auswahl 5: Bohrschraube VZ, ca. 25 mm lang  
 Auswahl 6: ohne Zubehör

<sup>3</sup> nicht bei Kastengröße 90 möglich <sup>2</sup> Standard ist Auswahl 1

Systemfarbe für Kasten, Führungsschienen und Fallstab  
**Aluminium (Pulver matt glatt)**

ROMA 9016<sup>1</sup> (Verkehrsweiß)  ROMA Grau  ROMA DB703  ROMA Sarotti

ROMA 9006<sup>1</sup> (Weißaluminium)  ROMA 9007<sup>1</sup> (Graualuminium)  ROMA 7016<sup>1</sup> (Anthrazitgrau) <sup>1</sup> = ähnlich RAL

Falls abweichend, bitte Farbcode angeben:

Maße und Ausführungen				Kasten	Behang	Bedienungsart			Führungsschienen					Kastenzusatzbefestigung		Sonderausstattung						
Pos.	Unterkommission	Stück	EB Elementbreite in mm X EH Elementhöhe in mm (incl. Kasten)	Kombination mit Position	Kastengröße 90 / 110 / 130 S / 130 / 150 S / 150	A Artikelnummer Gewebe <sup>7</sup>	Sonnenseite Gewebe: Obers. (1), Unters. (2)	B Motor	C Kabelaustritt A - F	Bedienungsart von innen gesehen links rechts	Typ bitte eintragen <sup>5</sup> links rechts	Standard Bohrung 33 x 61 mm	Standard Laibung ohne	Schrägschnitt Winkel in Grad	Verschlussl. lose	Führungsschienen Abstandsprofil, Typ	rückseitig für Decke 100 mm durchlaufend	oben für Decke 100 mm durchlaufend tiefen-einstellbar	Aufn./Kabelblende für Hirschmann-Kupplung 300 mm durchlaufend	Kastenzusatzblende durchlaufend	LED-Beleuchtung (Zusatz-BF beifügen)	Absturzsicherung <sup>3</sup> (Zusatz-BF beifügen)
1			x																			
2			x																			
3			x																			
4			x																			
5			x																			

Allgemeine Angaben

Linksroller (Standard)  Rechtsroller

**Ausstattung INTEGO**

Styrodur 8 mm und Winkel 25 mm  Styrodur 15 mm und Winkel 30 mm

Winkel	Vorderseite <sup>6</sup>					Rückseite				
	10	15	20	25	30	10	15	20	25	30
	40	50	60			40	50	60		
Lochwinkel	20	30	40			20	30	40		
Styrodur	8	15	20	30	40	8	15	20	30	40
PUR Platte	50	60	70			50	60	70		

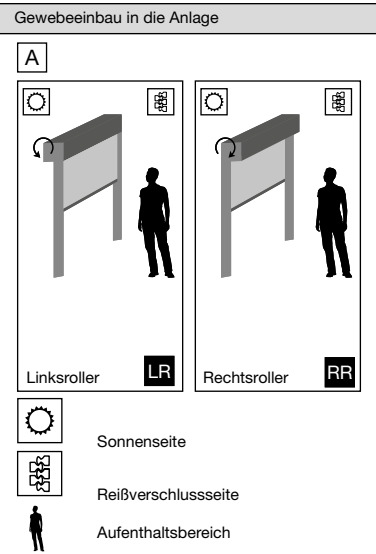
<sup>6</sup> Vorderseite = Sonnenseite (Links- / Rechtsroller)

**Kastenzusatzbefestigung (KZB) in Verbindung mit rücks. Dämmung:**  
**Standard:** KZB rückseitig einstellbar von 10-115 mm (im Lieferumfang enthalten, Platzbedarf oben 120 mm und KZB sichtbar)  
**optional:**  KZB mit Abstandhalter, hinter Element (Platzbedarf oben 10 mm und KZB verdeckt)  
**KZB tiefeinstellbar:** Optional möglich, insbesondere bei KG 150 S und/oder Rechtsroller ggfs. notwendig

Sonderbearbeitungen Kasten

zu Pos.	Blendenüberstand in mm				Gehringsecke <sup>4</sup>	
	links	rechts	links	rechts	gesägt	geschweißt
1						
2						
3						
4						
5						

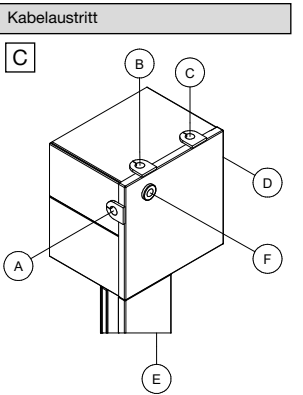
<sup>4</sup> Zusatz-Bestellformular Gehringsecken mitsenden  
<sup>5</sup> Führungsschienen und Abstandsprofile siehe Technikcatalog  
<sup>7</sup> Für "Gewebe kombiniert mit Sichtfenster" Zusatz-Bestellformular mitsenden



Motorkürzel

Motorkürzel <sup>8</sup>	Motor
ED-BHS	Elero-Draht mit Behangschutz
EF-BHS	Elero-Funk mit Behangschutz
WT-BHS	Somfy-Draht mit Behangschutz
io-BHS	Somfy io-Funk mit Behangschutz
io-SL-BHS	Somfy io-Funk Schnellläufer mit Behangschutz
SOLIDline	Geiger Funkmotor mit Behangschutz
BD-BHS	Becker-Draht mit Behangschutz
SMI-BHS	Becker SMI-Motor mit Behangschutz
Akku	12V Motor mit Akkupaket (erhöhtes Laufgeräusch)
FLM	Somfy-Draht Oximo WT mit Freilaufmitnehmer

<sup>8</sup> Für Solarausstattung, nutzen Sie das Bestellformular zipSCREEN.2 Solar



zipSCREEN.2

Vorbau/ Terrasse

ROMA KG  
 Komplementäre: Roland Thoma,  
 R.T.Beteiligungs-GmbH; HRB 2190 MM  
 Geschäftsführer: Roland Thoma, Volker Pfaudler  
 Registergericht Memmingen: HRA 11951  
 Ostpreußenstraße 9, 89331 Burgau  
 T +49 (0) 8222 4000-0, F +49 (0) 8222 4000-50  
 Am Liepengraben 1, 18146 Rostock  
 T +49 (0) 381 60968-0, F +49 (0) 381 60968-90  
 www.roma.de, info@roma.de

09/2022

Bestellung  Anfrage  2. Durchlauf

Bemerkungen

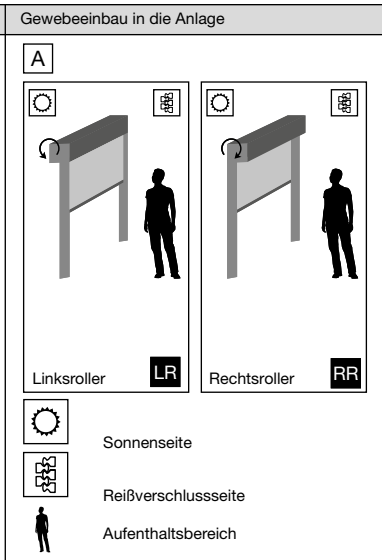
Auftraggeber/Firma	Bestelldatum
Ansprechpartner	Liefertermin
Straße, Nr.	Kundennummer
PLZ, Ort	Angebotsnummer
Kommission	

Maße und Ausführungen				Kasten	Behang	Bedienungsart			Führungsschienen					Kastenzusatzbefestigung		Sonderausstattung										
Pos.	Unterkommission	Stück	EB Elementbreite in mm	EH Elementhöhe in mm (incl. Kasten)	Kombination mit Position	Kastengröße 90 / 110 / 130 S / 130 / 150 S / 150	A Artikelnummer Gewebe <sup>7</sup>	Sonnenseite Gewebe: Obers.(1), Unters.(2)	B Motor Motor Kürzel bitte eintragen	Anschlusskabel Sonderlänge: 0,2 m (inkl. Hirsch mann-Kupplung), 4 m, 9 m, (2 m Standard)	C Kabelaustritt A - F	Bedien- seite von innen gesehen	links	rechts	links	rechts	Standard 33 x 61 mm	Bohrung Standard Laubung ohne	Schrägschnitt Winkel in Grad	Verschlusspl. lose	Führungsschienen Abstandsprofil, Typ	rückseitig für Decke 100 mm durch- laufend	oben für Decke 100 mm durch- laufend tiefen- einstellbar	Aufn./Kabel- blende für Hirsch- mann- Kupplung 300 mm durch- laufend Kastenzusatzblende durchlaufend	LED-Beleuchtung (Zusatz-BF beifügen) Absturzicherung <sup>3</sup> (Zusatz-BF beifügen)	
6				x																						
7				x																						
8				x																						
9				x																						
10				x																						

Allgemeine Angaben		Sonderbearbeitungen Kasten				Gewebeeinbau in die Anlage				Motorkürzel				Kabelaustritt	
<input type="checkbox"/> Linksroller (Standard) <input type="checkbox"/> Rechtsroller <b>Ausstattung INTEGO</b> <input type="checkbox"/> Styrodur 8 mm und Winkel 25 mm <input type="checkbox"/> Styrodur 15 mm und Winkel 30 mm		Blendenüberstand in mm links rechts gesägt geschweift				A Linksroller LR Rechtsroller RR				B ED-BHS Elero-Draht mit Behangschutz EF-BHS Elero-Funk mit Behangschutz WT-BHS Somfy-Draht mit Behangschutz io-BHS Somfy io-Funk mit Behangschutz io-SL-BHS Somfy io-Funk Schnellläufer mit Behangschutz SOLIDline Geiger Funkmotor mit Behangschutz BD-BHS Becker-Draht mit Behangschutz SMI-BHS Becker SMI-Motor mit Behangschutz Akku 12V Motor mit Akkupaket (erhöhtes Laufgeräusch) FLM Somfy-Draht Oximo WT mit Freilaufmitnehmer				C 	
Winkel Lochwinkel Styrodur PUR Platte		Vorderseite <sup>6</sup> Rückseite 10 15 20 25 30 40 50 60 10 15 20 25 30 40 50 60 70				zu Pos. 6 7 8 9 10				6 7 8 9 10					

<sup>6</sup> Vorderseite = Sonnenseite (Links- / Rechtsroller)  
**Kastenzusatzbefestigung (KZB) in Verbindung mit rücks. Dämmung:**  
**Standard:** KZB rückseitig einstellbar von 10-115 mm (im Lieferumfang enthalten, Platzbedarf oben 120 mm und KZB sichtbar)  
**optional:**  KZB mit Abstandhalter, hinter Element (Platzbedarf oben 10 mm und KZB verdeckt)  
**KZB tiefeinstellbar:** Optional möglich, insbesondere bei KG 150 S und/oder Rechtsroller ggfs. notwendig

<sup>4</sup> Zusatz-Bestellformular Gehrungsecken mitsenden  
<sup>5</sup> Führungsschienen und Abstandsprofile siehe Technikcatalog  
<sup>7</sup> Für "Gewebe kombiniert mit Sichtfenster" Zusatz-Bestellformular mitsenden



Motorkürzel <sup>8</sup>	
ED-BHS	Elero-Draht mit Behangschutz
EF-BHS	Elero-Funk mit Behangschutz
WT-BHS	Somfy-Draht mit Behangschutz
io-BHS	Somfy io-Funk mit Behangschutz
io-SL-BHS	Somfy io-Funk Schnellläufer mit Behangschutz
SOLIDline	Geiger Funkmotor mit Behangschutz
BD-BHS	Becker-Draht mit Behangschutz
SMI-BHS	Becker SMI-Motor mit Behangschutz
Akku	12V Motor mit Akkupaket (erhöhtes Laufgeräusch)
FLM	Somfy-Draht Oximo WT mit Freilaufmitnehmer

